


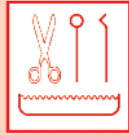





# Hygieneplan

UNIGLOVES®

 Arzt- und Klinikbedarf Handelsgesellschaft mbH  
 53842 Troisdorf • www.unigloves.de


Was ? Objekt, das gewartet werden soll	Wie ? Art der Wartung	Womit ? Produkt	Wann ? Zeitpunkt, Rhythmus	Wer ? Verantwortliche/r
 Einrichtungsgegenstände	Desinfektion Reinigung	UNIGLOVES® Sprühdeseinfektion UNIGLOVES® Flächendeseinfektion	1. Anfang bzw. Ende des Behandlungstages 2. Nach der Behandlung	
 Flächen und Gegenstände	Desinfektion Reinigung	UNIGLOVES® Sprühdeseinfektion UNIGLOVES® Flächendeseinfektion	Im Behandlungsbereich nach jeder Behandlung, sonst nach jeder Kontamination	
 Hände	Desinfizieren	UNIGLOVES® Händedeseinfektion	Falls erforderlich, vor bzw. nach der Behandlung oder bei Tätigkeiten mit Kontaminationsgefahr (Instrumentenwartung etc.)	Alle Beschäftigten im Untersuchungs-, Behandlungs- und Wartungsbereich
	Waschen	UNIGLOVES® Softan	Bei Bedarf	Alle in der Praxis beschäftigten Personen
 Instrumente	Desinfektion Reinigung	UNIGLOVES® Instrumentendeseinfektion	Unmittelbar nach der Behandlung. Einwirkzeit: Nach Liste DGHM eine Stunde nach Einlegen des <b>letzten</b> Instruments! Nach der Einwirkzeit abspülen, kontrollieren, wenn nötig nachreinigen, mit Einmaltuch trocknen, hygienisch lagern. Einsortieren sofort nach der Behandlung. Lagerung im Gerät vor der Desinfektion nicht über 6 Stunden.	
	Sterilisation (Nach Desinfektion u. Reinigung)		<b>Nach</b> Desinfektion, Reinigung und ggf. Trocknung. <b>Anschließend</b> sterile Lagerung (Folie, Kassette etc.)	
 Rotierende Instrumente	Desinfektion Reinigung	UNIGLOVES® Bohrerbad	Sofort nach Behandlung	
 Hand- und Winkelstücke sowie Turbinen	nach Vorschrift des Herstellers	UNIGLOVES® Sprühdeseinfektion	Sofort nach Behandlung	
 Absauganlage	Durchsaugen eines Wasser-/ Luftgemisches	1l lauwarmes Wasser	Möglichst nach jeder Behandlung (bes. bei Blut)	
	Desinfizieren, reinigen: Langsames Durchsaugen eines Gemisches aus Luft, Desinfektions- und Reinigungsmittel	UNIGLOVES® Absauganlagendeseinfektion	Ende des Behandlungstages (-halbtages)	
	Filterwechsel		nach Vorschrift des Herstellers	
 Räume insb. Fußböden	Wischen	UNIGLOVES® Flächendeseinfektion	nach Bedarf arbeitstäglich	
	Saugen	Saugen folgender Räume:		